

Aktuální stav implementace opatření – Osy I., III. a IV.

stav k 28. 2. 2011

I.1.1 Modernizace zemědělských podniků

- podopatření a záměry:
 - I.1.1.1 Modernizace zemědělských podniků
 - a) stavby a technologie pro živočišnou výrobu
 - b) stavby a technologie pro rostlinnou výrobu
 - I.1.1.2 Spolupráce při vývoji nových produktů, postupů a technologií (resp. inovací) v zemědělství
 - I.1.1.3 Založení porostů rychle rostoucích dřevin – podopatření zatím nebylo implementováno
- dosud proběhla 4 kola příjmu žádostí (v rámci 1., 3., 6. a 9. kola příjmu žádostí)
- stav opatření k 28. 2. 2011:

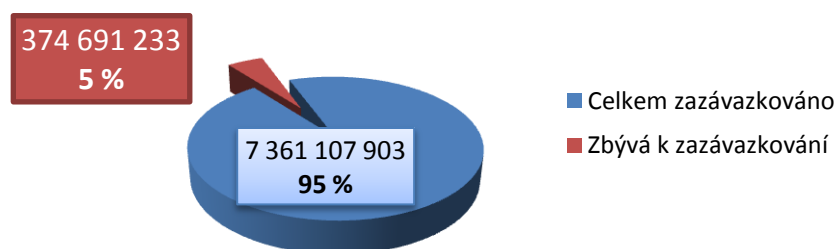
	I.1.1.1 a)	I.1.1.1 b)	I.1.1.2	Celkem
Zaregistrované projekty (ks)	3 089	1 093	1	4 183
Částka za zaregistrované projekty (Kč)	8 303 226 987	2 596 475 883	800 000	10 900 502 870
Schválené projekty (ks)	2 085	721	0	2 806
Částka za schválené projekty (Kč)	5 627 567 037	1 733 540 866	0	7 361 107 903
Podané žádosti o proplacení (ks)	1 281	456	0	1 737
Částka za podané žádosti o propl. (Kč)	2 969 734 085	913 480 349	0	3 883 214 434
Proplacené projekty (ks)	1 093	417	0	1 510
Proplaceno (Kč)	2 440 887 507	841 154 969	0	3 282 042 476

- porovnání jednotlivých kol:

	1. kolo	3. kolo	6. kolo	9. kolo
Počet zaregistrovaných projektů (ks)	854	972	1 098	1 259
Částka za zaregistrované projekty (Kč)	1 831 867 797	2 274 883 815	3 010 783 899	3 782 967 359
Počet schválených projektů (ks)	512	505	938	851
Částka za schválené projekty (Kč)	1 105 217 147	1 121 360 153	2 631 469 678	2 503 060 925
Úspěšnost žadatelů (%)	60	52	85	68
Podané žádosti o proplacení (ks)	515	506	560	156
Částka za podané žádosti o propl. (Kč)	1 100 057 971	1 116 931 142	1 340 337 548	325 887 773
Proplacené projekty (ks)	511	498	434	67
Proplaceno (Kč)	1 091 725 576	1 110 810 355	946 297 627	133 208 918

- porovnání závazkovaných a proplacených částek k celkovému rozpočtu za období 2007 – 2013 (v Kč, s kurzem EUR/CZK = 24):

Celkový rozpočet na opatření	Celkem zazávazkováno	Celkem proplaceno	Zbývá k zazávazkování	Zbývá k proplacení
7 735 799 136	7 361 107 903	3 282 042 476	374 691 233	4 453 756 660



I.1.2 Investice do lesů

- podopatření a záměry:

I.1.2.1 Lesnická technika

I.1.2.2 Technické vybavení provozoven

I.1.2.3 Lesnická infrastruktura

- výstavba, modernizace, rekonstrukce a celkové opravy lesních cest nad 2 m šíře včetně souvisejících objektů
- výstavba, modernizace, rekonstrukce a celkové opravy zařízení upravujících vodní režim v lesích, včetně souvisejících objektů
- výstavba, modernizace, rekonstrukce a celkové opravy ostatních infrastrukturních objektů a zařízení sloužících lesnímu hospodářství

- dosud proběhla 4 kola příjmu žádostí (v rámci 2., 5., 8. a 11. kola příjmu žádostí)

- stav opatření k 28. 2. 2011:

	I.1.2.1	I.1.2.2	I.1.2.3 a)	I.1.2.3. b)	I.1.2.3. c)	Celkem
Zaregistrované projekty (ks)	1 821	152	668	124	10	2 775
Částka za zareg. projekty (Kč)	969 874 517	182 440 958	1 843 963 076	364 781 784	8 355 800	3 369 416 135
Schválené projekty (ks)	654	61	216	20	2	953
Částka za schvál. projekty (Kč)	361 269 088	58 613 715	564 293 396	56 626 288	1 467 572	1 042 270 059
Podané žádosti o propl. (ks)	583	45	186	12	1	827
Částka za pod. žád. o pr. (Kč)	311 689 285	38 461 339	458 544 066	22 211 571	637 387	831 543 648
Proplacené projekty (ks)	551	43	175	12	1	782
Proplaceno (Kč)	293 119 184	35 743 108	427 162 670	22 194 471	637 387	778 856 820

- porovnání jednotlivých kol:

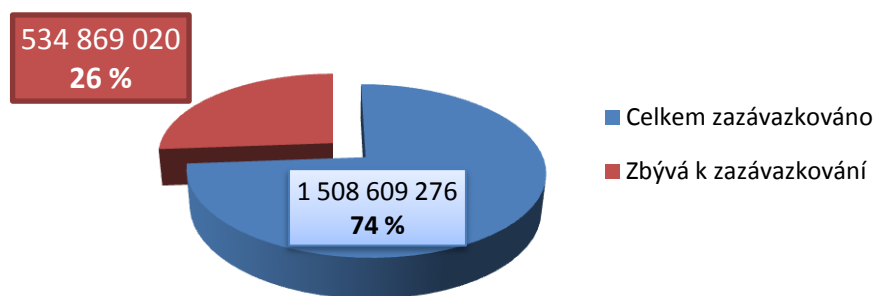
	2. kolo	5. kolo	8. kolo	11. kolo
Počet zaregistrovaných projektů (ks)	460	721	695	899
Částka za zaregistrované projekty (Kč)	727 245 796	871 046 333	909 068 525	862 055 481
Počet schválených projektů (ks)	255	366	332	-
Částka za schválené projekty (Kč)	325 351 752	395 452 408	321 465 899	-
Úspěšnost žadatelů (%)	55	51	48	-
Podané žádosti o proplacení (ks)	253	333	241	-
Částka za podané žádosti o propl. (Kč)	315 086 324	346 994 110	169 463 214	-
Proplacené projekty (ks)	252	330	200	-
Proplaceno (Kč)	314 465 029	341 233 401	123 158 390	-

- porovnání závazkovaných a vyplacených částek k celkovému rozpočtu za období 2007 – 2013 (v Kč, s kurzem EUR/CZK = 24) včetně schváleného 11. kola:

Celkový rozpočet na opatření	Celkem zazávazkováno	Celkem vyplaceno	Zbývá k zazávazkování	Zbývá k vyplacení
2 043 478 296	1 508 609 276	778 856 820	534 869 020	1 264 621 476

- schválené projekty v rámci 11. kola příjmu žádostí ze dne 17. 3. 2011:

Podopatření	Počet (ks)	Částka (Kč)
I.1.2.1	502	131 792 191
I.1.2.2	36	61 442 204
I.1.2.3	98	273 104 822
Celkem	636	466 339 217



I.1.3 Přidávání hodnoty zemědělským a potravinářským produktům

- podopatření:
 - I.1.3.1 Přidávání hodnoty zemědělským a potravinářským produktům
 - I.1.3.2 Spolupráce při vývoji nových produktů, postupů a technologií (resp. inovací) v potravinářství
- dosud proběhlo 6 kol příjmu žádostí (v rámci 2., 4., 7., 10., 11. a 12. kola příjmu žádostí)
- stav opatření k 28. 2. 2011:

	I.1.3.1	I.1.3.2	Celkem
Zaregistrované projekty (ks)	1 023	62	1 085
Částka za zaregistrované projekty (Kč)	3 288 786 420	903 874 325	4 192 660 745
Schválené projekty (ks)	634	22	656
Částka za schválené projekty (Kč)	2 084 651 541	372 220 173	2 456 871 714
Podané žádosti o proplacení (ks)	429	9	438
Částka za podané žádosti o propl. (Kč)	1 125 564 243	137 079 067	1 262 643 310
Proplacené projekty (ks)	365	7	372
Proplaceno (Kč)	899 079 139	87 696 048	986 775 187

- porovnání jednotlivých kol:

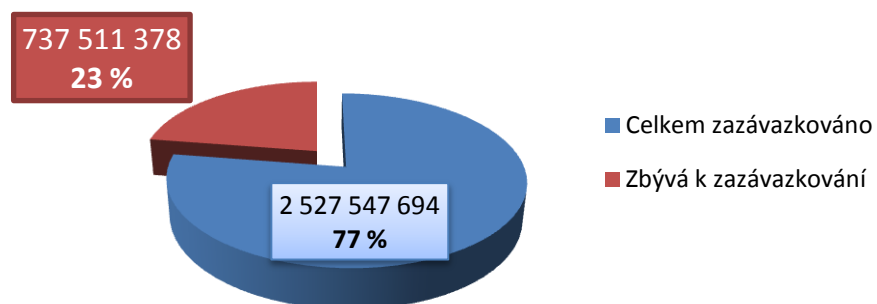
	2. kolo	4. kolo	7. kolo	10. kolo	11. kolo	12. kolo
Počet zaregistrovaných projektů (ks)	189	273	267	330	12	14
Částka za zaregistr. projekty (Kč)	643 999 744	769 613 878	1 017 971 504	1 391 154 566	152 470 480	217 450 573
Počet schválených projektů (ks)	147	130	234	145	-	-
Částka za schválené projekty (Kč)	428 005 433	400 237 871	859 588 624	769 039 786	-	-
Úspěšnost žadatelů (%)	78	48	88	44	-	-
Podané žádosti o proplacení (ks)	146	127	141	24	-	-
Částka za podané žádosti o propl. (Kč)	4 10 988 548	381 734 847	405 571 943	64 347 972	-	-
Proplacené projekty (ks)	146	114	111	1	-	-
Proplaceno (Kč)	400 195 387	321 955 060	264 502 300	122 440	-	-

- porovnání závazkovaných a proplacených částek k celkovému rozpočtu za období 2007 – 2013 (v Kč, s kurzem EUR/CZK = 24) včetně schváleného 11. kola:

Celkový rozpočet na opatření	Celkem zazávazkováno	Celkem proplaceno	Zbývá k zazávazkování	Zbývá k proplacení
3 265 059 072	2 527 547 694	986 775 187	737 511 378	2 278 283 885

- schválené projekty v rámci 11. kola příjmu žádostí ze dne 17. 3. 2011:

Podopatření	Počet (ks)	Částka (Kč)
I.1.3.2	8	70 675 980



I.1.4 Pozemkové úpravy

- záměry:
 - a) zaměření území a všech polohopisných prvků a další geodetické práce pro vytvoření návrhu pozemkových úprav dle zákona č. 139/2002 Sb.
 - b) vytyčení nově navržených pozemků vycházející ze schváleného návrhu pozemkové úpravy dle zákona č. 139/2009 Sb.
 - c) vyměřování pozemků podle § 21a) zákona č. 229/1991 Sb.
 - d) realizace plánů společných zařízení pozemkových úprav dle zákona č. 139/2002 Sb.
- dosud proběhla 3 kola příjmu žádostí (v rámci 2., 5. a 7. kola příjmu žádostí)
- stav opatření k 28. 2.2011:

	Záměr a)	Záměr b)	Záměr c)	Záměr d)	Celkem
Zaregistrované projekty (ks)	27	6	47	457	537
Částka za zaregistrované projekty (Kč)	52 634 552	8 869 680	75 070 696	2 738 054 177	2 874 629 105
Schválené projekty (ks)	11	1	32	391	435
Částka za schválené projekty (Kč)	20 583 311	425 200	52 624 342	2 300 216 092	2 373 848 945
Podané žádosti o proplacení (ks)	9	1	30	268	308
Částka za podané žádosti o propl. (Kč)	15 267 828	425 200	47 178 849	1 466 198 921	1 529 070 798
Proplacené projekty (ks)	8	1	26	259	294
Proplaceno (Kč)	12 861 128	425 200	38 031 666	1 424 187 681	1 475 505 675

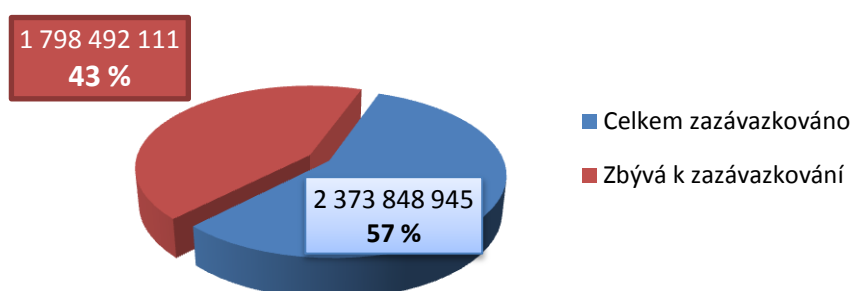
- porovnání jednotlivých kol:

	2. kolo	5. kolo	7. kolo
Počet zaregistrovaných projektů (ks)	302	57	178
Částka za zaregistrované projekty (Kč)	1 517 543 992	232 889 346	1 124 195 767
Počet schválených projektů (ks)	265*	55*	115
Částka za schválené projekty (Kč)	1 405 423 284*	218 401 825*	750 023 836
Úspěšnost žadatelů (%)	88	96	65
Podané žádosti o proplacení (ks)	257	49	2
Částka za podané žádosti o propl.(Kč)	1 335 337 445	188 210 321	5 523 032
Proplacené projekty (ks)	253	41	0
Proplaceno (Kč)	1 322 339 359	153 166 316	0

* v rámci 5. kola příjmu žádostí byly také doschváleny žádosti registrované v 2. kole – 49 žádostí v částce 214 150 688 Kč.
V tabulce jsou uvedeny v rámci 2. kola

- porovnání závazkovaných a proplacených částek k celkovému rozpočtu za období 2007 – 2013 (v Kč, s kurzem EUR/CZK = 24):

Celkový rozpočet na opatření	Celkem zazávazkováno	Celkem proplaceno	Zbývá k zazávazkování	Zbývá k proplacení
4 172 341 056	2 373 848 945	1 475 505 675	1 798 492 111	2 696 835 381



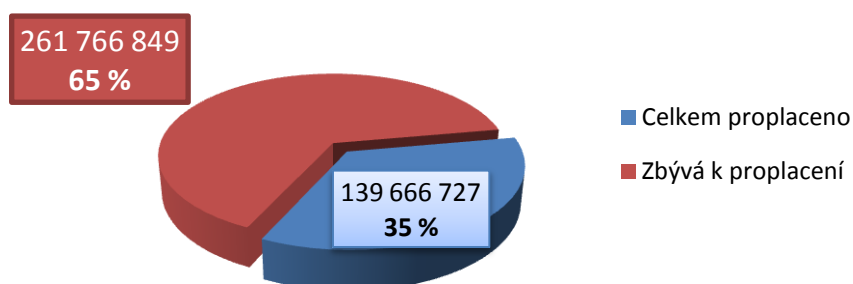
I.2.1 Seskupení producentů

- V rámci tohoto opatření byly dosud přijímány pouze žádosti o dotaci na závazky vzniklé v předchozím programovém období.
- Celkem bylo k 28. 2. 2011 vyplaceno 177 880 817 Kč, a to na 578 podaných Žádostí o proplacení.

Rok	Počet proplacených žádostí	Proplaceno (Kč)
2008	151	51 477 828
2009	244	72 788 782
2010	181	53 021 791
2011	2	592 416
celkem	578	177 880 817

- porovnání proplacených částek k celkovému rozpočtu za období 2007 – 2013 (v Kč, s kurzem EUR/CZK = 24):

Celkový rozpočet na opatření	Celkem proplaceno	Zbývá k proplacení
401 433 576	177 880 817	223 552 759



I.3.1 Další odborné vzdělávání a informační činnost

- dosud proběhla 4 kola příjmu žádostí (v rámci 2., 4., 7. a 10. kola příjmu žádostí)
- stav opatření k 28. 2. 2011:

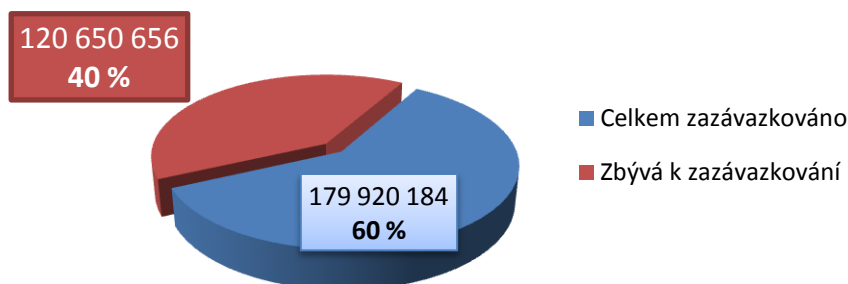
	Celkem
Zaregistrované projekty (ks)	396
Částka za zaregistrované projekty (Kč)	243 407 813
Schválené projekty (ks)	277
Částka za schválené projekty (Kč)	179 920 184
Podané žádosti o proplacení (ks)	158
Částka za podané žádosti o propl. (Kč)	93 918 781
Proplacené projekty (ks)	130
Proplaceno (Kč)	73 765 946

- porovnání jednotlivých kol:

	2. kolo	4. kolo	7. kolo	10. kolo
Počet zaregistrovaných projektů (ks)	69	77	99	151
Částka za zaregistrované projekty (Kč)	41 552 412	43 946 636	61 737 584	96 171 181
Počet schválených projektů (ks)	56	43	75	103
Částka za schválené projekty (Kč)	36 497 436	21 973 273	48 475 506	72 973 969
Úspěšnost žadatelů (%)	81	56	76	68
Podané žádosti o proplacení (ks)	57	43	53	5
Částka za podané žádosti o propl. (Kč)	35 378 008	21 723 397	33 312 324	3 505 052
Proplacené projekty (ks)	55	41	34	-
Proplaceno (Kč)	33 298 027	19 786 830	20 681 089	-

- porovnání závazkovaných a proplacených částek k celkovému rozpočtu za období 2007 – 2013 (v Kč, s kurzem EUR/CZK = 24):

Celkový rozpočet na opatření	Celkem zazávazkováno	Celkem proplaceno	Zbývá k zazávazkování	Zbývá k proplacení
300 570 840	179 920 184	73 765 946	120 650 656	226 804 894



I.3.2 Zahájení činnosti mladých zemědělců

- dosud proběhlo 5 kol příjmu žádostí (v rámci 1., 3., 6., 9. a 12. kola příjmu žádostí)
- stav opatření k 28. 2. 2011:

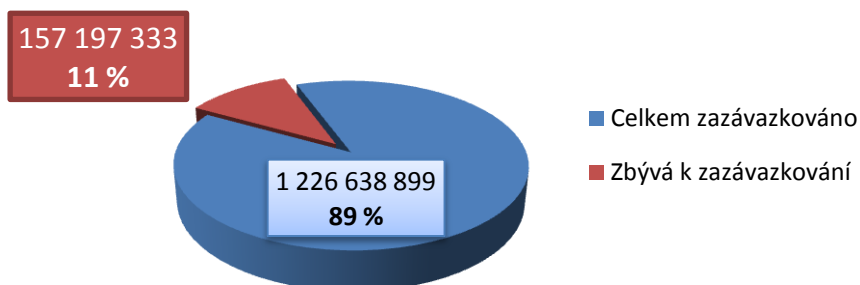
	I.3.2
Zaregistrované projekty (ks)	3 211
Částka za zaregistrované projekty (Kč)	3 509 768 327
Schválené projekty (ks)	1 123
Částka za schválené projekty (Kč)	1 226 638 899
Podané žádosti o proplacení (ks)	780
Částka za podané žádosti o propl. (Kč)	846 373 787
Proplacené projekty bez projektů, které mají pouze zálohu (ks)	721
Proplaceno bez projektů, které mají pouze zálohu (Kč)	756 316 993
Proplaceno včetně záloh (Kč)	955 349 725

- porovnání jednotlivých kol:

	1. kolo	3. kolo	6. kolo	9. kolo	12. kolo
Počet zaregistr. projektů (ks)	429	590	691	889	612
Částka za zaregistr. projekty (Kč)	465 502 188	642 623 120	754 454 456	973 873 300	673 315 263
Počet schválených projektů (ks)	184	273	385	281	-
Částka za schválené projekty (Kč)	200 637 553	295 437 841	421 608 413	308 955 092	-
Úspěšnost žadatelů (%)	43	46	56	32	-
Podané žádosti o proplacení (ks)	183	270	295	32	-
Částka za podané žádosti o propl. (Kč)	198 720 537	290 820 991	322 262 259	34 570 000	-
Proplacené projekty bez projektů, které mají pouze zálohu (ks)	182	266	273	0	-
Proplaceno bez projektů, které mají pouze zálohu (Kč)	191 990 256	279 229 243	285 097 494	0	-

- porovnání závazkovaných a proplacených částek k celkovému rozpočtu za období 2007 – 2013 (v Kč, s kurzem EUR/CZK = 24):

Celkový rozpočet na opatření	Celkem zazávazkováno	Celkem proplaceno	Zbývá k zazávazkování	Zbývá k proplacení
1 383 836 232	1 226 638 899	955 349 725	157 197 333	428 486 507



I.3.3 Předčasné ukončení zemědělské činnosti

- typy žádostí:
 - a) Žádost o dotaci (vstup do programu – předložení projektu)
 - b) První žádost o proplacení (realizace projektu + první platba)
 - c) Žádost o proplacení (žádost podávána ve 2. – 15. roce)
- příjem:

u žádostí o dotaci u první žádosti o proplacení u žádosti o proplacení	probíhá příjem celoročně do 12 měsíců od žádosti o dotaci od 1.1. – 15.2. aktuálního roku
--	---
- stav opatření k 28. 2. 2011:

1. Žádost o dotaci

	2008	2009	2010	2011
Zaregistrované žádosti (ks)	124	164	133	17
Výměra zaregistrovaných žádostí (ha)	7 059	7 123	5 843	594
Schválené žádosti (ks)	116	143	116	3
Výměra schválených žádostí (ha)	6 595	6 1612	5 279	101
Neschválené žádosti (ks)	4	6	0	0
Výměra neschválených žádostí (ha)	253	347	-	-
Žádosti rozpracované (ks)	0	0	6	13
Stažené žádosti (ks)	2	10	8	0
Storno žádosti (ks)	2	5	3	1

2. První žádost o proplacení

	2008	2009	2010	2011
Zaregistrované žádosti (ks)	66	158	130	31
Předpokládaná částka k vyplacení (Kč)	8 000 000	34 128 000	28 080 000	6 696 000
Schválené žádosti (ks)	61	152	107	7
Proplacené žádosti (ks)	52	124	101	0
Proplaceno (Kč)	4 268 633	14 066 481	13 039 061	0
Žádosti rozpracované (ks)	0	0	16	22
Neschválené žádosti (ks)	3	1	1	0
Stažené žádosti (ks)	0	3	3	1
Storno žádosti (ks)	2	2	3	1

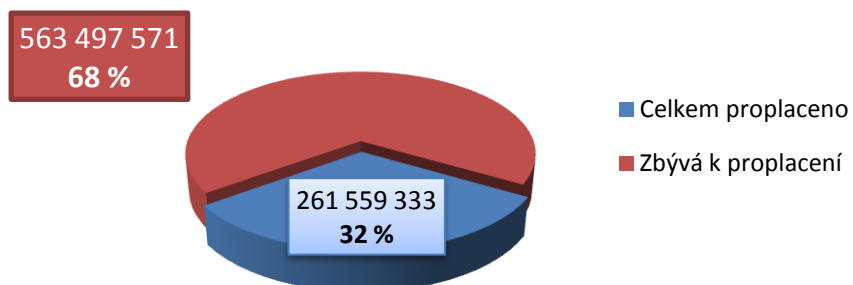
3. Žádost o proplacení

	2008	2009	2010	2011
Zaregistrované žádosti (ks)	-	64	212	323
Předpokládaná částka k vyplacení (Kč)	-	13 824 000	45 093 835	69 768 000
Schválené žádosti (ks)	-	60	209	0
Proplacené žádosti (ks)	-	60	209	0
Proplaceno (Kč)	-	12 261 835	41 704 533	0
Žádosti rozpracované (ks)	-	0	0	322
Neschválené žádosti (ks)	-	4	1	0
Zastaveno poskytování vratka	-	-	2	0
Stažené žádosti (ks)	-	0	0	0
Storno žádosti (ks)	-	0	0	1

10. zasedání MV PRV 4.4. 2011 – bod 2) Aktuální stav implementace opatření os I., III. a IV.

- porovnání proplacených částek k celkovému rozpočtu za období 2007 – 2013 (v Kč, s kurzem EUR/CZK = 24):

Celkový rozpočet na opatření	Proplaceno na závazky HRDP	Proplaceno na závazky PRV	Celkem proplaceno	Zbývá k proplacení
825 056 904	176 218 790	85 340 543	261 559 333	563 497 571



I.3.4 Využívání poradenských služeb

- dosud proběhla 3 kola příjmu žádostí (v rámci 4., 6. a 11. kola příjmu žádostí)
- stav opatření k 28. 2. 2011:

	Celkem
Zaregistrované projekty (ks)	4 631
Částka za zaregistrované projekty (Kč)	152 606 765
Schválené projekty (ks)	2 351
Částka za schválené projekty (Kč)	70 112 436
Podané žádosti o proplacení (ks)	2 230
Částka za podané žádosti o propl. (Kč)	66 261 227
Proplacené projekty (ks)	2 182
Proplaceno (Kč)	64 437 651

- porovnání jednotlivých kol:

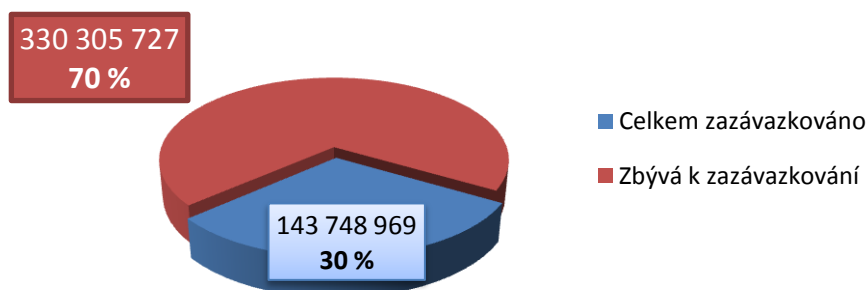
	4. kolo	6. kolo	11. kolo
Počet zaregistrovaných projektů (ks)	1 190	1 414	2 027
Částka za zaregistrované projekty (Kč)	34 628 380	42 853 852	75 124 533
Počet schválených projektů (ks)	1 076	1 275	-
Částka za schválené projekty (Kč)	31 534 540	38 577 896	-
Úspěšnost žadatelů (%)	90	90	-
Podané žádosti o proplacení (ks)	1 069	1 161	-
Částka za podané žádosti o propl. (Kč)	31 308 284	34 952 943	-
Proplacené projekty (ks)	1 064	1 118	-
Proplaceno (Kč)	31 111 885	33 325 766	-

- porovnání závazkovaných a proplacených částek k celkovému rozpočtu za období 2007 – 2013 (v Kč, s kurzem EUR/CZK = 24) včetně schváleného 11. kola:

Celkový rozpočet na opatření	Celkem zazávazkováno	Celkem proplaceno	Zbývá k zazávazkování	Zbývá k proplacení
474 054 696	143 748 969	64 437 651	330 305 727	409 617 045

- schválené projekty v rámci 11. kola příjmu žádostí ze dne 17. 3. 2011:

Opatření	Počet (ks)	Částka (Kč)
I.3.4	1 987	73 636 533



III.1.1 Diverzifikace činností nezemědělské povahy

- záměry:
 - a) diverzifikace činností nezemědělské povahy
 - b) výstavba a modernizace bioplynové stanice
 - c) výstavba a modernizace kotelen a vytopen na biomasu včetně kombinované výroby tepla a elektřiny
 - d) výstavba a modernizace zařízení na výrobu tvarovaných biopaliv
- dosud proběhla 4 kola příjmu žádostí (v rámci 1. resp. 2., 3., 6. a 9. kola příjmu žádostí)
- stav opatření k 28. 2. 2011:

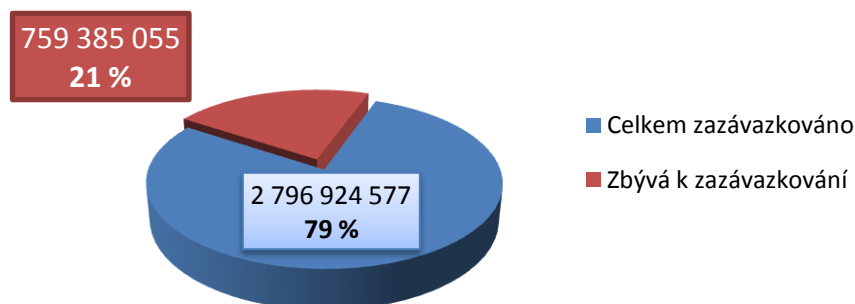
	záměr a)	záměr b)	záměr c)	záměr d)	Celkem
Zaregistrované projekty (ks)	167	137	23	70	397
Částka za zaregistrované projekty (Kč)	345 814 829	2 564 397 890	54 968 901	218 721 504	3 183 903 124
Schválené projekty (ks)	116	127	15	49	307
Částka za schválené projekty (Kč)	242 343 610	2 361 576 052	40 962 441	152 042 474	2 796 924 577
Podané žádosti o proplacení (ks)	60	60	9	32	161
Částka za podané žádosti o propl. (Kč)	86 867 558	1 216 205 098	5 225 978	94 932 999	1 403 231 633
Proplacené projekty (ks)	52	54	8	29	143
Proplaceno (Kč)	78 327 682	1 127 880 242	4 916 068	76 442 030	1 287 566 022

- porovnání jednotlivých kol:

	1. + 2. kolo	3. kolo	6. kolo	9. kolo
Počet zaregistrovaných projektů (ks)	60	60	100	177
Částka za zaregistrované projekty (Kč)	575 615 442	544 113 180	611 708 057	1 452 466 445
Počet schválených projektů (ks)	46	45	86	130
Částka za schválené projekty (Kč)	506 253 963	495 087 266	569 148 06	1 226 435 280
Úspěšnost žadatelů (%)	77	75	86	73
Podané žádosti o proplacení (ks)	46	44	50	21
Částka za podané žádosti o propl. (Kč)	503 936 443	494 496 964	302 611 711	102 186 515
Proplacené projekty (ks)	46	44	42	11
Proplaceno (Kč)	503 206 123	493 835 240	254 270 663	36 253 996

- porovnání závazkovaných a proplacených částek k celkovému rozpočtu za období 2007 – 2013 (v Kč, s kurzem EUR/CZK = 24):

Celkový rozpočet na opatření	Celkem zazávazkováno	Celkem proplaceno	Zbývá k zazávazkování	Zbývá k proplacení
3 556 309 632	2 796 924 577	1 287 566 022	759 385 055	2 268 743 610



III.1.2 Podpora zakládání podniků a jejich rozvoje

- záměry:
 - a) zakládání a rozvoj mikropodniku
 - b) výstavba a modernizace bioplynové stanice
 - c) výstavba a modernizace kotelen a vytopen na biomasu včetně kombinované výroby tepla a elektřiny
 - d) výstavba a modernizace zařízení na výrobu tvarovaných biopaliv
- dosud proběhla 4 kola příjmu žádostí (v rámci 2., 3., 6. a 9. kola příjmu žádostí)
- stav opatření k 28. 2. 2011:

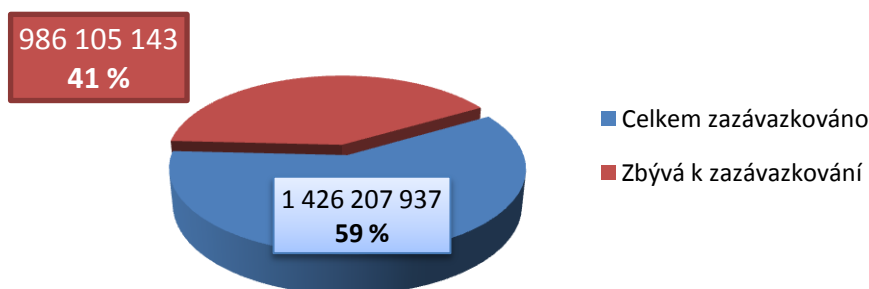
	záměr a)	záměr b)	záměr c)	záměr d)	Celkem
Zaregistrované projekty (ks)	1338	34	76	96	1544
Částka za zaregistrované projekty (Kč)	1 986 287 517	448 347 970	90 350 258	182 880 886	2 707 866 631
Schválené projekty (ks)	693	24	44	59	820
Částka za schválené projekty (Kč)	930 059 389	339 707 107	70 912 558	85 528 883	1 426 207 937
Podané žádosti o proplacení (ks)	433	11	10	32	486
Částka za podané žádosti o propl. (Kč)	495 490 254	152 741 665	15 896 674	44 387 504	708 516 097
Proplacené projekty (ks)	371	10	10	27	418
Proplaceno (Kč)	391 833 395	143 072 467	15 599 592	29 064 093	579 569 547

- porovnání jednotlivých kol:

	2. kolo	3. kolo	6. kolo	9. kolo
Počet zaregistrovaných projektů (ks)	125	152	459	808
Částka za zaregistrov. projekty (Kč)	234 289 825	195 631 738	701 186 349	1 576 758 719
Počet schválených projektů (ks)	97	88	384	251
Částka za schválené projekty (Kč)	202 516 027	94 995 646	607 697 569	520 998 695
Úspěšnost žadatelů (%)	78	58	84	31
Podané žádosti o proplacení (ks)	96	85	249	56
Částka za podané žádosti o propl. (Kč)	195 888 545	92 688 004	334 750 020	85 189 528
Proplacené projekty (ks)	94	83	223	18
Proplaceno (Kč)	193 984 909	90 743 194	276 886 031	17 955 413

- porovnání závazkovaných a proplacených částek k celkovému rozpočtu za období 2007 – 2013 (v Kč, s kurzem EUR/CZK = 24):

Celkový rozpočet na opatření	Celkem zazávazkováno	Celkem proplaceno	Zbývá k zazávazkování	Zbývá k proplacení
2 412 313 080	1 426 207 937	579 569 547	986 105 143	1 832 743 533



III.1.3 Podpora cestovního ruchu

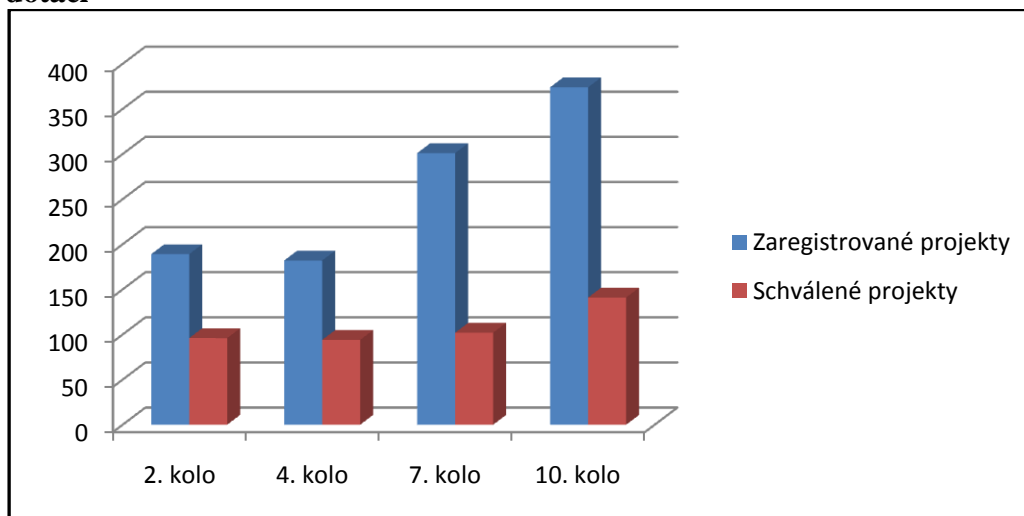
- záměry:
 - a) pěší trasy, vinařské stezky a hippostezky
 - b) ubytování a sport
- dosud proběhla 4 kola příjmu žádostí (v rámci 2., 4., 7. a 10. kola příjmu žádostí)
- stav opatření k 28. 2. 2010:

	III.1.3 a)	III.1.3 b)	Celkem
Zaregistrované projekty (ks)	76	970	1 046
Částka za zaregistrované projekty (Kč)	65 927 198,--	2 747 192 124,--	2 813 119 322,--
Schválené projekty (ks)	63	370	433
Částka za schválené projekty (Kč)	54 296 755,--	1 153 148 530,--	1 207 445 285,--
Podané žádosti o proplacení (ks)	20	185	205
Částka za podané žádosti o propl. (Kč)	5 910 523,--	432 609 596,--	438 520 119,--
Proplacené projekty (ks)	16	150	166
Proplaceno (Kč)	5 067 464,--	338 898 843,--	343 966 307,--

- porovnání jednotlivých kol:

	2. kolo	4. kolo	7. kolo	10. kolo
Počet zaregistrovaných projektů (ks)	189	182	301	374
Částka za zaregistrované projekty(Kč)	395 358 218,--	426 064 520,--	784 676 466,--	1 207 020 118,--
Počet schválených projektů (ks)	96	94	102	141
Částka za schválené projekty (Kč)	200 613 695,--	223 320 438,--	319 557 082,--	463 954 070,--
Úspěšnost žadatelů (%)	51 %	53 %	34 %	38 %
Podané žádosti o proplacení (ks)	94	88	22	1
Částka za podané žádosti o propl. (Kč)	185 971 620,--	201 945 722,--	50 394 517,--	208 260,--
Proplacené projekty (ks)	93	59	13	-
Proplaceno (Kč)	183 855 561,--	131 540 880,--	26 286 736,--	-

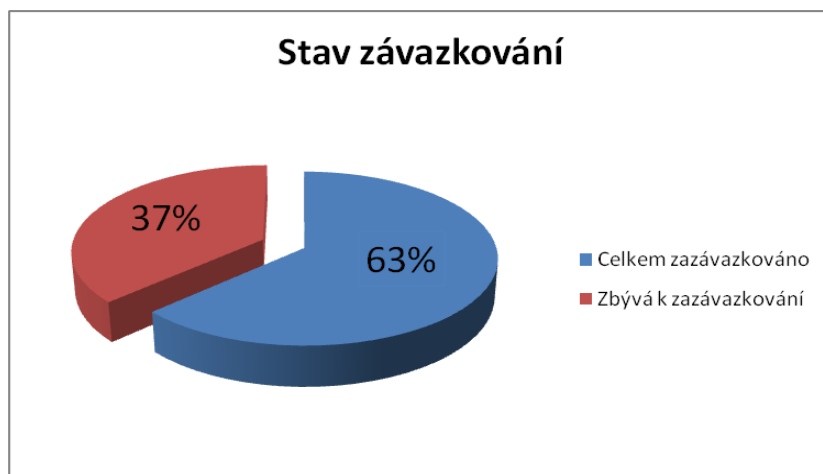
Poměr zaregistrovaných/schválených projektů dle jednotlivých kol příjmu žádostí o dotaci



10. zasedání MV PRV 4.4. 2011 – bod 2) Aktuální stav implementace opatření os I., III. a IV.

- porovnání závazkovaných a proplacených částek k celkovému rozpočtu za období 2007 – 2013 (v Kč, s kurzem EUR/CZK = 24):

Celkový rozpočet na opatření	Celkem zazávazkováno	Celkem proplaceno	Zbývá k zazávazkování	Zbývá k proplacení
1 906 660 896	1 207 445 285	343 966 307	699 215 611	1 562 694 589



III.2.1.1 Obnova a rozvoj vesnic

- záměry:
 - c) zlepšení dopravní a technické infrastruktury a vzhledu obcí
 - d) vodovody, kanalizace a ČOV pro veřejnou potřebu
 - e) územní plán
- dosud proběhla 3 kola příjmu žádostí (v rámci 2., 5. a 8. kola příjmu žádostí)
- stav opatření k 28.2.2011:

	III.2.1.1 a)	III.2.1.1 b)	III.2.1.1 c)	Celkem
Zaregistrované projekty (ks)	1605	564	135	2 304
Částka za zaregistrované projekty (Kč)	4 493 324 663	8 495 907 913	36 004 826	13 025 237 402
Schválené projekty (ks)	653	130	13	796
Částka za schválené projekty (Kč)	1 727 207 114	2 093 160 606	2 941 668	3 823 309 388
Podané žádosti o proplacení (ks)	746	160	15	921
Částka za podané žádosti o propl. (Kč)	1 585 112 083	1 465 209 860	2 878 487	3 053 200 430
Proplacené projekty (ks)	572	105	13	690
Proplaceno (Kč)	1 439 457 560	1 350 750 206	2 755 537	2 792 963 303

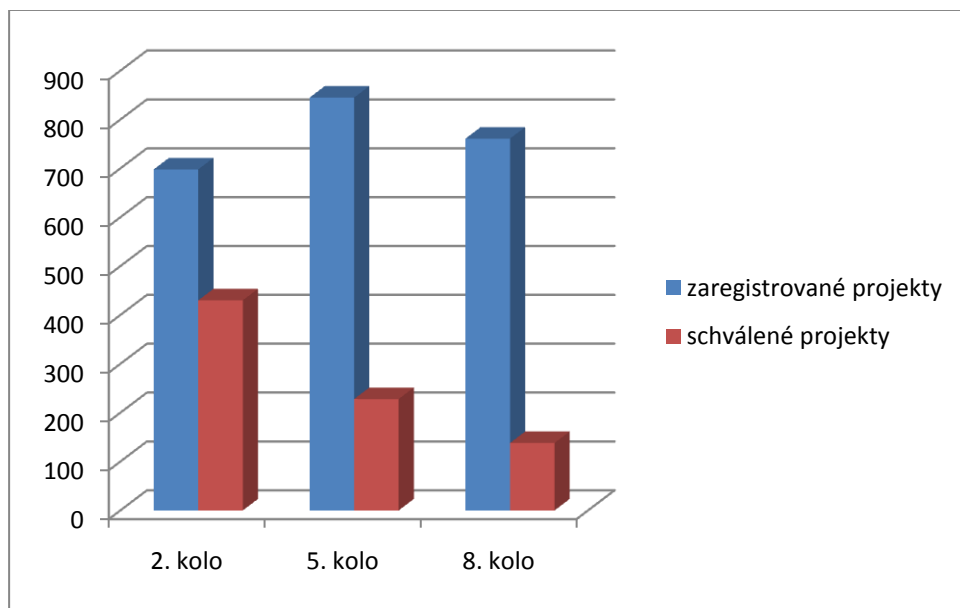
- porovnání jednotlivých kol:

	2. kolo	5. kolo	8. kolo
Počet zaregistrovaných projektů (ks)	698	845	761
Částka za zaregistrované projekty (Kč)	4 121 776 177	4 476 123 768	4 427 337 457
Počet schválených projektů (ks)	430	228	138
Částka za schválené projekty (Kč)	1 958 092 593	1 065 759 684	799 457 111
Úspěšnost žadatelů (%)	62	27	18
Podané žádosti o proplacení (ks)	571	254	96
Částka za podané žádosti o propl. (Kč)	1 898 147 883	922 939 211	232 113 337
Proplacené projekty (ks)	430	212	48
Proplaceno (Kč)	1 892 821 178	801 057 346	9 9075 779

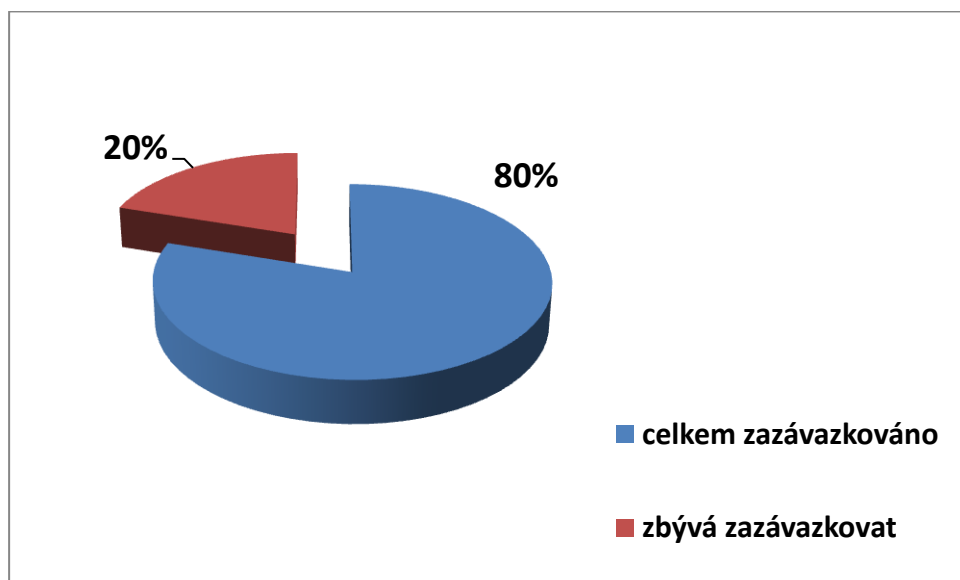
- porovnání závazkovaných a vyplacených částek k celkovému rozpočtu za období 2007 – 2013 (v Kč, s kurzem EUR/CZK = 24):

Celkový rozpočet na opatření	Celkem závazkováno	Celkem vyplaceno	Zbývá k závazkování	Zbývá k vyplacení
4 804 785 480	3 823 309 388	2 792 963 303	981 476 092	1 030 346 085

Poměr zaregistrovaných/schválených projektů dle jednotlivých kol příjmu žádostí o dotaci



Poměr celkem zazávazkováno/zbývá zazávazkovat vzhledem k celkovému rozpočtu



III.2.1.2 Občanské vybavení a služby

- záměry:
 - A. Projekty nezakládající veřejnou podporu
 - f) občanské vybavení a služby
 - g) integrovaná informační a školicí centra
 - h) zázemí pro společenské, kulturní, sportovní, spolkové, environmentální a církevní aktivity
 - B. Projekty zakládající veřejnou podporu
 - d) občanské vybavení služby

- dosud proběhla 3 kola příjmu žádostí (v rámci 2., 5. a 8. kola příjmu žádostí)

- stav opatření k 28.2.2011:

	III.2.1.2 a)	III.2.1.2 b)	III.2.1.2 c)	III.2.1.2 d)	Celkem
Zaregistrované projekty (ks)	1288	39	49	1	1377
Částka za zaregistrované projekty (Kč)	5 927 546 354	35 276 450	25 797 904	5 245 556	5 993 866 264
Schválené projekty (ks)	167	2	5	0	174
Částka za schválené projekty (Kč)	873 454 443	5 098 679	3 944 725	0	882 497 847
Podané žádosti o proplacení (ks)	210	2	5	0	217
Částka za podané žádosti o propl. (Kč)	704 153 648	5 098 679	3 832 132	0	713 084 459
Proplacené projekty (ks)	142	2	5	0	149
Proplaceno (Kč)	635 401 020	5 097 581	3 692 165	0	644 190 766

- porovnání jednotlivých kol:

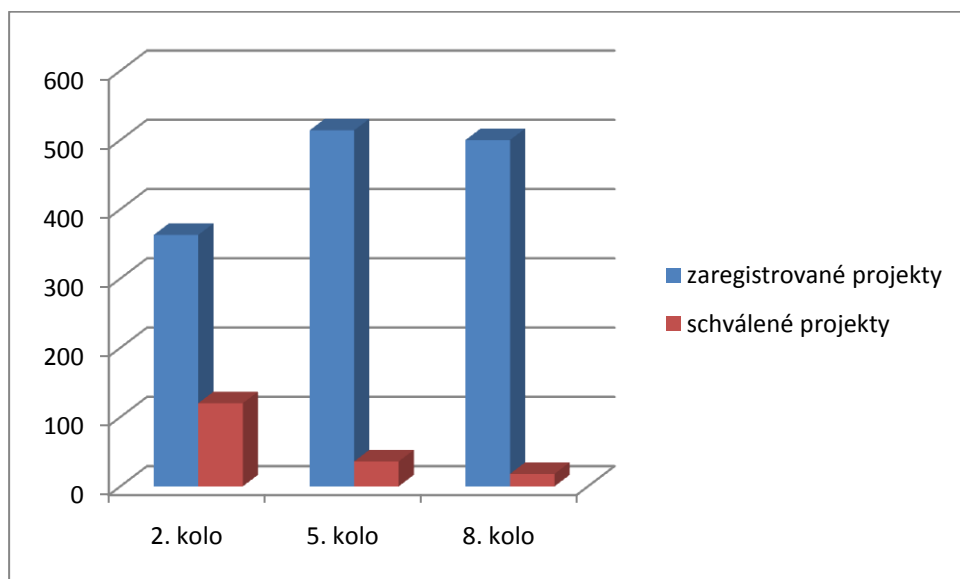
	2. kolo	5. kolo	8. kolo
Počet zaregistrovaných projektů (ks)	363	514	500
Částka za zaregistrované projekty Kč)	1 128 275 306	2 361 047 171	2 504 543 787
Počet schválených projektů (ks)	120	36	18
Částka za schválené projekty (Kč)	476 507 721	248 847 400	157 142 726
Úspěšnost žadatelů (%)	33	7	4
Podané žádosti o proplacení (ks)	167	42	8
Částka za podané žádosti o propl. (Kč)	469 732 281	195 779 790	47 572 388
Proplacené projekty (ks)	120	29	0
Proplaceno (Kč)	464 348 852	179 841 914	0

- porovnání závazkovaných a proplacených částek k celkovému rozpočtu za období 2007 – 2013 (v Kč, s kurzem EUR/CZK = 24):

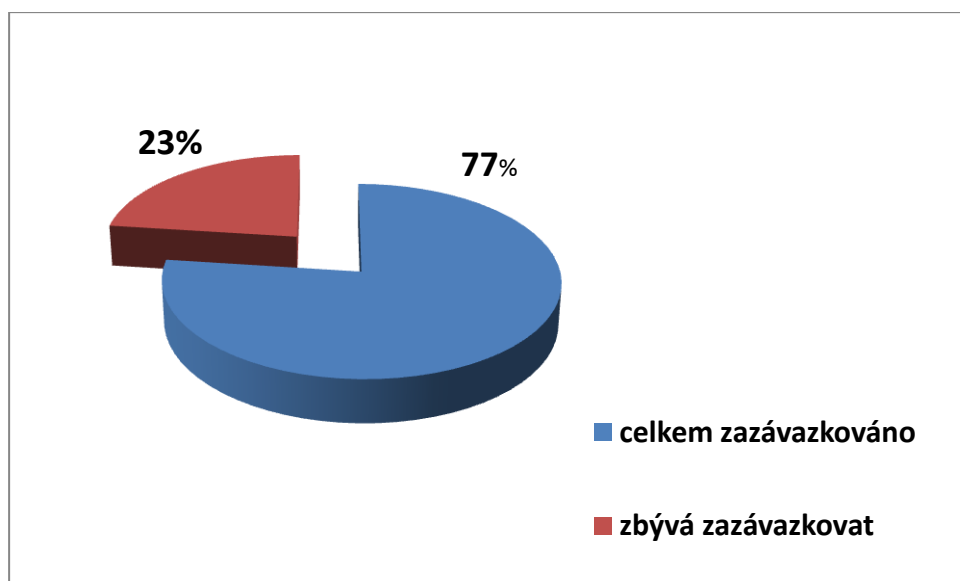
-

Celkový rozpočet na opatření	Celkem zazávazkováno	Celkem proplaceno	Zbývá k zazávazkování	Zbývá k proplacení
1 143 996 552	882 497 847	644 190 766	261 498 705	238 307 081

Poměr zaregistrovaných/schválených projektů dle jednotlivých kol příjmu žádostí o dotaci



Poměr celkem zazávazkováno/zbývá zazávazkovat vzhledem k celkovému rozpočtu



III.2.2 Ochrana a rozvoj kulturního dědictví venkova

- záměry:
 - a) studie a programy obnovy, využití a regenerace kulturního dědictví venkova
 - b) obnova a zhodnocení kulturního dědictví venkova
 - c) stálé výstavní expozice a muzea
- dosud proběhla 3 kola příjmu žádostí (v rámci 2., 5. a 8. kola příjmu žádostí)
- stav opatření k 28.2.2011:

	III.2.2 a)	III.2.2 b)	III.2.2 c)	Celkem
Zaregistrované projekty (ks)	19	692	20	731
Částka za zaregistrované projekty (Kč)	20 482 930	1 616 611 179	39 503 091	1 676 597 200
Schválené projekty (ks)	5	245	10	260
Částka za schválené projekty (Kč)	2 315 915	540 380 995	21 563 546	758 332 456
Podané žádosti o proplacení (ks)	7	239	12	258
Částka za podané žádosti o propl. (Kč)	2 271 655	401 288 535	20 495 543	424 055 733
Proplacené projekty (ks)	5	198	10	213
Proplaceno (Kč)	2 271 654	339 331 068	19 866 697	361 469 419

- porovnání jednotlivých kol:

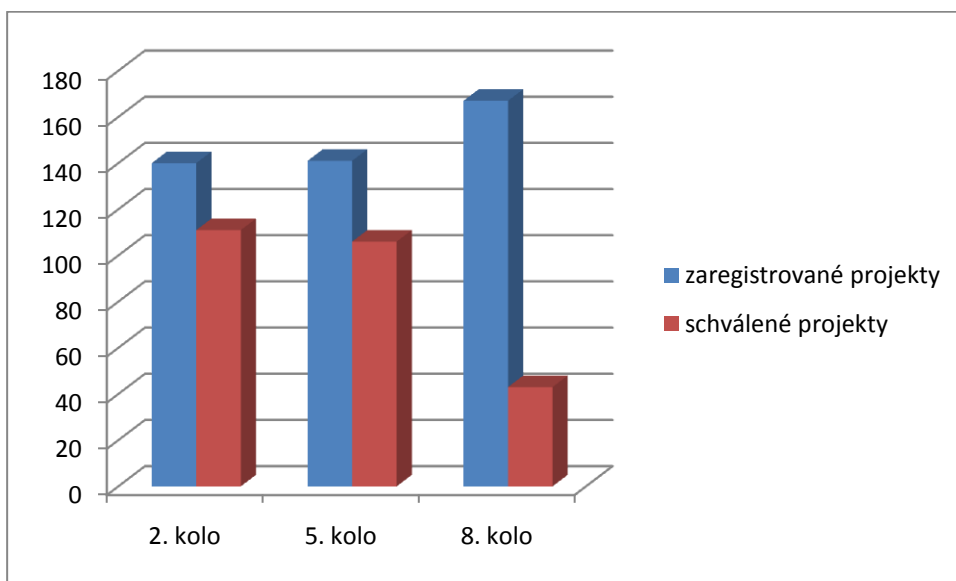
	2. kolo	5. kolo	8. kolo	12. kolo
Počet zaregistrovaných projektů (ks)	140	141	167	283
Částka za zaregistrované projekty (Kč)	237 909 288	301 803 787	458 878 731	678 005 394
Počet schválených projektů (ks)	111	106	43	0
Částka za schválené projekty (Kč)	181 130 418	212 009 637	171 120 401	0
Úspěšnost žadatelů (%)	79	75	26	0
Podané žádosti o proplacení (ks)	129	108	21	0
Částka za podané žádosti o propl. (Kč)	178 867 904	192 020 974	53 266 855	0
Proplacené projekty (ks)	109	96	8	0
Proplaceno (Kč)	176 481 166	172 924 432	12 063 821	0

- porovnání závazkovaných a proplacených částek k celkovému rozpočtu za období 2007 – 2013 (v Kč, s kurzem EUR/CZK = 24):

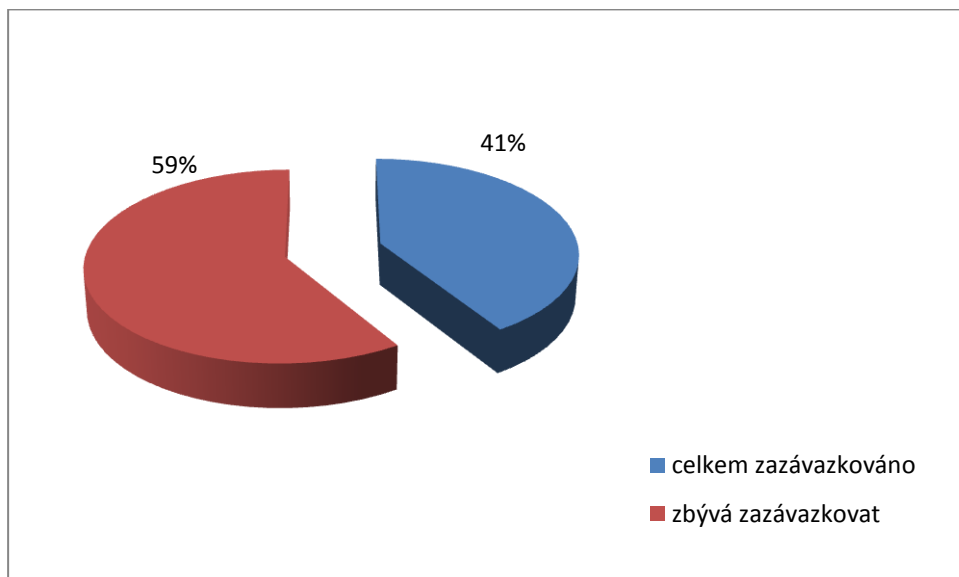
Celkový rozpočet na opatření z PRV	Celkem zazávazkováno	Celkem proplaceno	Zbývá k zazávazkování	Zbývá k proplacení
1 372 795 848	564 260 456	361 469 419	808 535 392	202 791 037

Od 15. do 28. února 2011 proběhlo 12. kolo příjmu žádostí o dotaci pro opatření III.2.2 Ochrana a rozvoj kulturního dědictví venkova, výše finanční alokace k svazkování na toto kolo je cca 232 mil. Kč.

Poměr zaregistrovaných/schválených projektů dle jednotlivých kol příjmu žádostí o dotaci



Poměr celkem zazávazkováno/zbývá zazávazkovat vzhledem k celkovému rozpočtu



III.3.1 Vzdělávání a informace

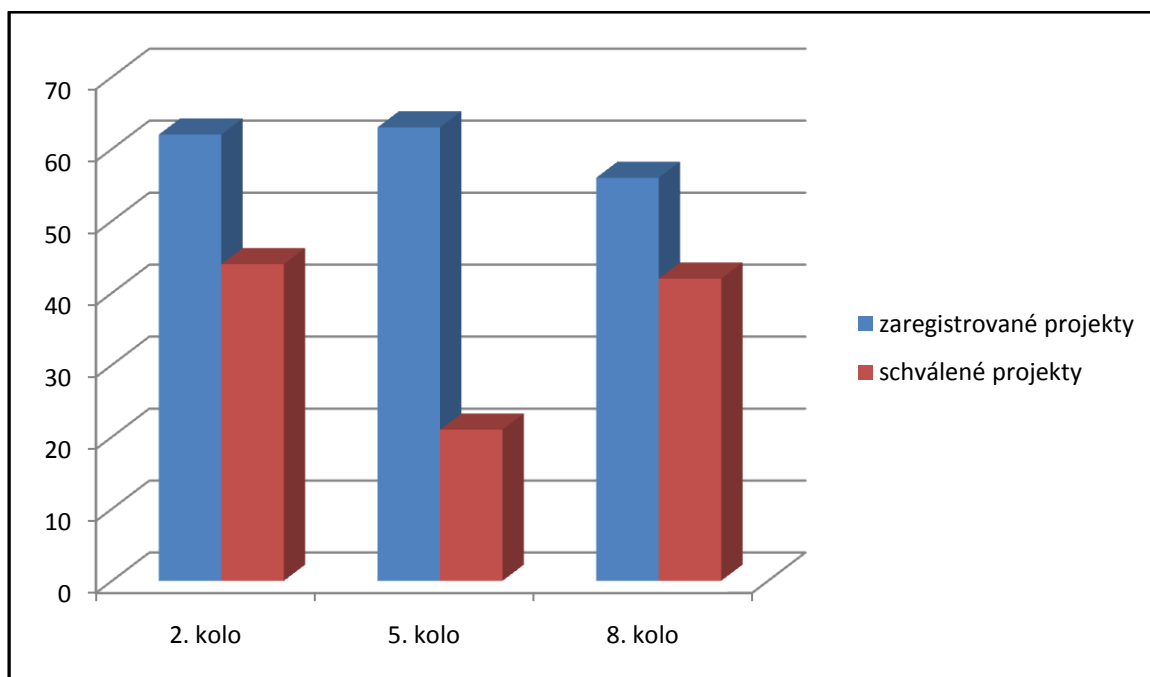
- záměr:
 - i) vzdělávací projekt
- dosud proběhla 3 kola příjmu žádostí (v rámci 2., 5. a 8. kola příjmu žádostí)
- stav opatření k 28. 2. 2011:

	Celkem
Zaregistrované projekty (ks)	181
Částka za zaregistrované projekty (Kč)	116 256 635,--
Schválené projekty (ks)	107
Částka za schválené projekty (Kč)	69 800 098,--
Podané žádosti o proplacení (ks)	83
Částka za podané žádosti o propl. (Kč)	53 749 448,--
Proplacené projekty (ks)	65
Proplaceno (Kč)	41 550 087,--

- porovnání jednotlivých kol:

	2. kolo	5. kolo	8. kolo
Počet zaregistrovaných projektů	62	63	56
Částka za zaregistrované projekty	42 495 089,--	36 994 050,--	36 767 496,--
Počet schválených projektů	44	21	42
Částka za schválené projekty	32 644 111,--	8 374 673,--	28 781 314,--
Úspěšnost žadatelů	71 %	33 %	75%
Podané žádosti o proplacení (ks)	44	19	19
Částka za podané žádosti o propl. (Kč)	32 322 672,--	7 073 655,--	13 891 120,--
Proplacené projekty (ks)	41	14	10
Proplaceno (Kč)	27 018 867,--	4 377 288,--	10 153 932,--

Poměr zaregistrovaných/schválených projektů dle jednotlivých kol příjmu žádostí o dotaci



- porovnání závazkovaných a proplacených částek k celkovému rozpočtu za období 2007 – 2013 (v Kč, s kurzem EUR/CZK = 24):

10. zasedání MV PRV 4.4. 2011 – bod 2) Aktuální stav implementace opatření os I., III. a IV.

Celkový rozpočet na opatření	Celkem zazávazkováno	Celkem proplaceno	Zbývá k zazávazkování	Zbývá k proplacení
305 065 752,--	69 800 098,--	41 550 087,--	235 265 654,--	263 515 665,--



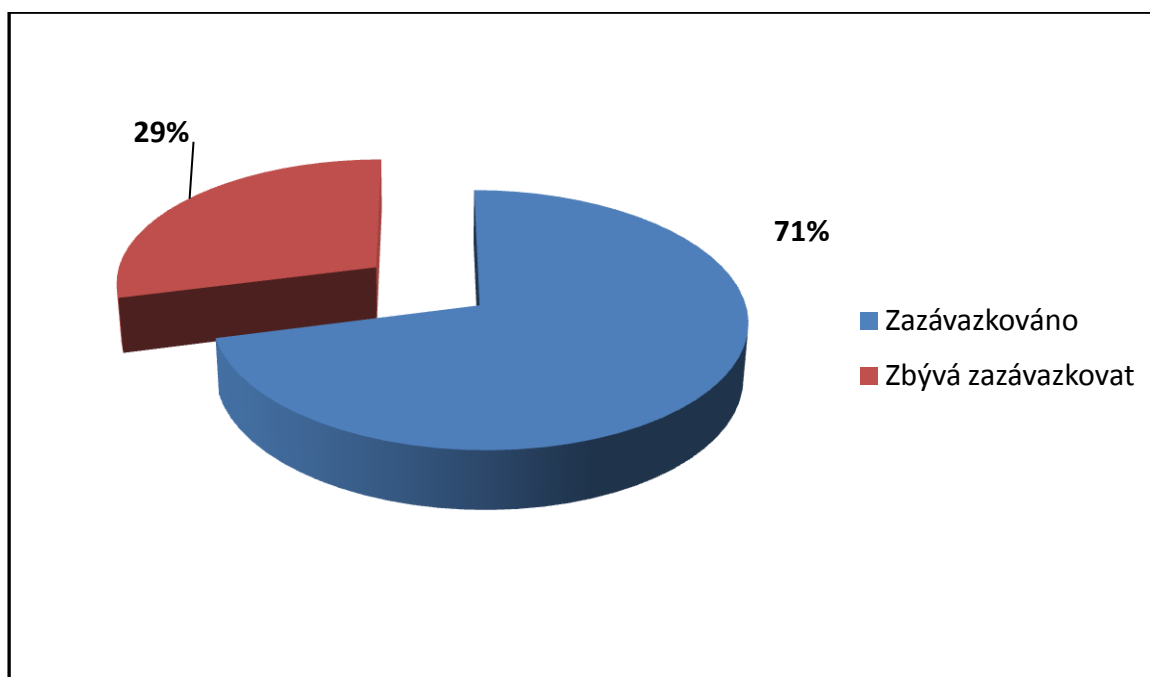
IV.1.1 Místní akční skupina

IV.1.2 Realizace místní rozvojové strategie

- Místní akční skupiny vybrané k podpoře z PRV získávají každý rok alokaci na realizaci svého strategického plánu Leader. Minimálně 80 % z alokace musí využít na realizaci projektů v opatření IV.1.2, maximálně 20 % z alokace mohou využít na své režijní výdaje (opatření IV.1.1).
- porovnání závazkovaných a proplacených částek k celkovému rozpočtu za období 2007 – 2013 (v Kč, s kurzem EUR/CZK = 24):

Celkový rozpočet na opatření	Celkem závazkováno	Celkem proplaceno	Zbývá k závazkování	Zbývá k proplacení
4 425 561 864	3 132 117 144	1 057 339 572	1 293 444 720	3 368 222 292

Poměr celkem závazkováno/zbývá závazkovat vzhledem k celkovému rozpočtu



IV.1.1 Místní akční skupina

- místní akční skupiny realizují svůj strategický plán Leader od roku 2008
- stav k 28. 2. 2011

REŽIJNÍ VÝDAJE MAS	2008	2009	2010	2011	Celkem
Podané žádosti o proplacení (ks)	48	206	337	112	703
Částka za podané žád. o propl. (Kč)	26 226 654	99 504 905	152 543 026	56 977 226	335 251 811
Proplacené žádosti o propl. (ks)	15	174	353	40	582
Proplaceno (Kč)	8 413 280	87 453 473	156 876 754	17 693 210	270 436 717

IV.1.2 Realizace místní rozvojové strategie

- dosud proběhlo 8 kol příjmu žádostí (v rámci 5., 6., 7., 8., 9., 10., 11. a 12. kola příjmu žádostí)
- stav opatření k 28. 2. 2011:

PROJEKTY KONEČNÝCH ŽADATELŮ Z ÚZEMÍ MAS	
Zaregistrované projekty (ks)	5 288
Částka za zaregistrované projekty (Kč)	2 823 244 769
Schválené projekty (ks)	3 510
Částka za schválené projekty (Kč)	1 790 315 545
Podané žádosti o proplacení (ks)	2 065
Částka za podané žádosti o proplacení (Kč)	1 019 223 148
Proplacené projekty (ks)	1 593
Proplaceno (Kč)	786 902 855

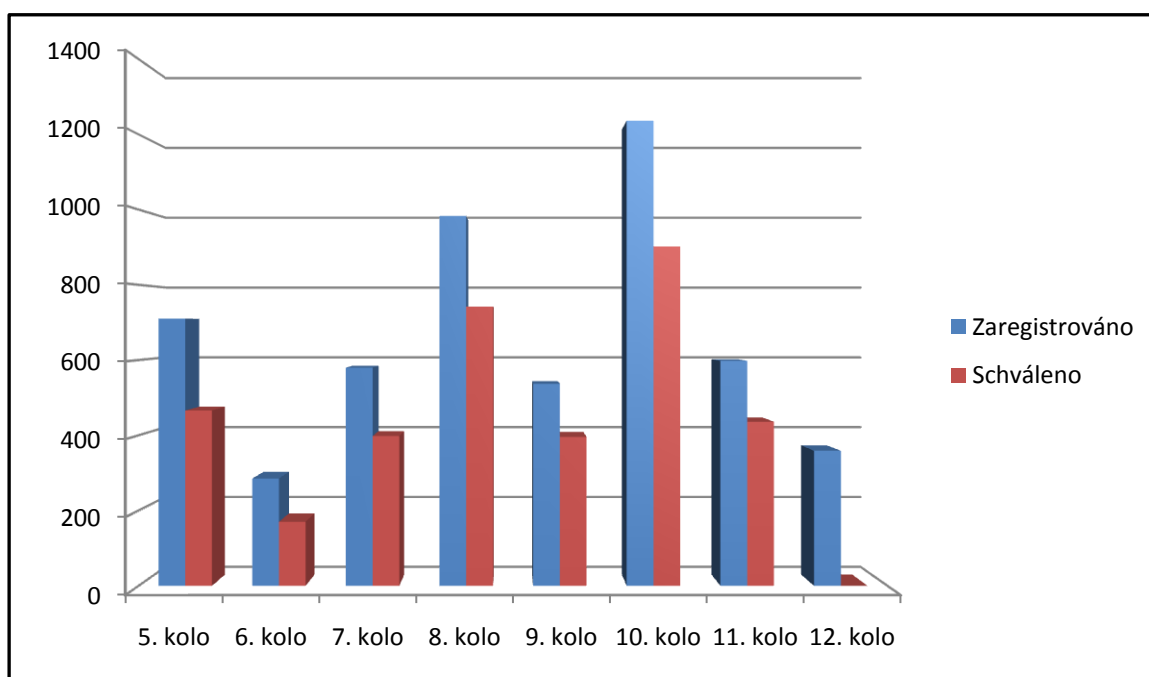
- porovnání jednotlivých kol:

	5. kolo	6. kolo	7. kolo	8. kolo	9. kolo
Počet zaregistrovaných projektů (ks)	710	285	580	983	537
Částka za zaregistrované projekty (Kč)	362 063 162	161 971 366	323 512 104	526 940 155	303 247 375
Počet schválených projektů (ks)	466	170	398	742	396
Částka za schválené projekty (Kč)	235 470 109	87 455 429	218 142 132	385 029 315	219 176 718
Úspěšnost žadatelů (%)	65,6	59,6	68,6	75,4	73,7
Podané žádosti o proplacení (ks) ¹	469	169	386	660	241
Částka za podané žádosti o propl. (Kč)	231 233 251	85 940 115	206 775 919	327 232 751	116 381 818
Proplacené projekty (ks)	462	161	329	522	115
Proplaceno (Kč)	227 632 872	81 911 189	170 437 023	250 169 743	54 481 688

¹ Včetně průběžných žádostí o proplacení.

	10. kolo	11. kolo	12. kolo
Počet zaregistrovaných projektů (ks)	1 236	598	359
Částka za zaregistrované projekty (Kč)	676 658 048	285 663 238	183 189 321
Počet schválených projektů (ks)	902	436	0
Částka za schválené projekty (Kč)	455 735 781	189 306 056	0
Úspěšnost žadatelů (%)	73	73	0
Podané žádosti o proplacení (ks)	131	0	0
Částka za podané žádosti o propl. (Kč)	50 959 294	0	0
Proplacené projekty (ks)	6	0	0
Proplaceno (Kč)	2 270 340	0	0

Poměr zaregistrovaných/schválených projektů dle jednotlivých kol příjmu žádostí o dotaci



IV.2.1 Realizace projektů spolupráce

- záměry:
 - a) realizace projektů národní spolupráce
 - b) realizace projektů mezinárodní spolupráce
- dosud proběhla 4 kola příjmu žádostí (v rámci 5., 7., 8. a 10. kola příjmu žádostí)
- stav opatření k 30. 9. 2010:

	IV.2.1 a)	IV.2.1 b)	Celkem
Zaregistrované projekty (ks)	121	15	136
Částka za zaregistrované projekty (Kč)	432 977 097	50 432 733	483 409 830
Schválené projekty (ks)	59	7	66
Částka za schválené projekty (Kč)	197 319 292	21 811 693	219 130 985
Podané žádosti o proplacení (ks)	56	2	58
Částka za podané žádosti o propl. (Kč)	69 457 955	2 105 588	71 563 543
Proplacené žádosti o proplacení (ks)	16	0	16
Proplacené projekty (ks)	8	0	8
Proplaceno (Kč)	27 045 915	0	27 045 915

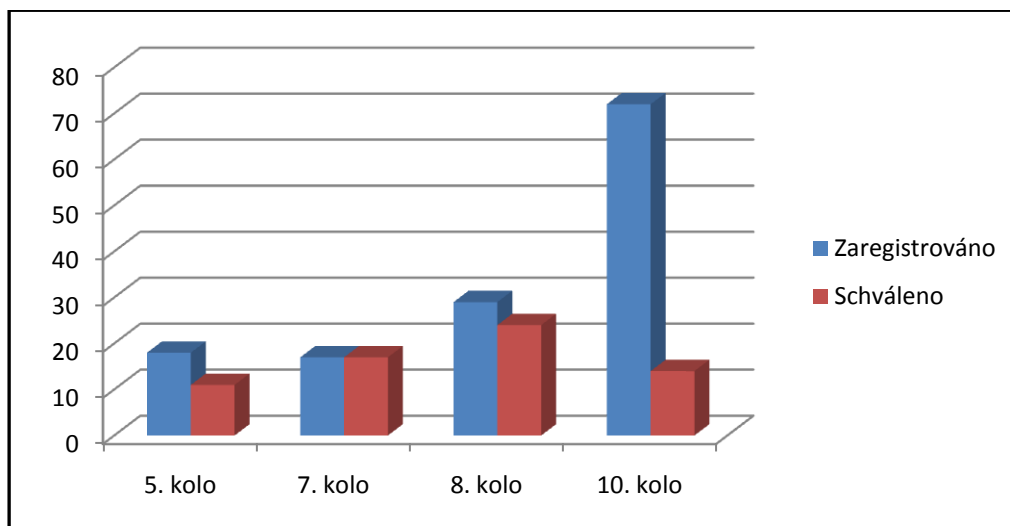
- porovnání jednotlivých kol:

	5. kolo	7. kolo	8. kolo	10. kolo
Počet zaregistrovaných projektů (ks)	18	17	29	72
Částka za zaregistrované projekty (Kč)	59 689 164	62 284 602	91 953 927	269 482 137
Počet schválených projektů (ks)	11	17	24	14
Částka za schválené projekty (Kč)	36 011 164	62 284 602	73 190 639	47 644 580
Úspěšnost žadatelů (%)	61,1	100	82,8	19,5
Podané žádosti o proplacení (ks)	22	23	13	0
Částka za podané žádosti o propl. (Kč)	28 928 142	31 361 503	11 273 898	0
Proplacené žádosti o proplacení (ks)	10	4	2	0
Proplacené projekty (ks)	5	2	1	0
Proplaceno (Kč)	17 212 420	9 053 504	779 992	0

- porovnání závazkovaných a vyplacených částek k celkovému rozpočtu za období 2007 – 2013 (v Kč, s kurzem EUR/CZK = 24):

Celkový rozpočet na opatření	Celkem zazávazkováno	Celkem vyplaceno	Zbývá k zazávazkování	Zbývá k vyplacení
422 085 960	238 464 471	27 045 915	183 621 489	395 040 045

Poměr zaregistrovaných/schválených projektů dle jednotlivých kol příjmu žádostí o dotaci



Poměr celkem zazávazkováno/zbývá zazávazkovat vzhledem k celkovému rozpočtu

